





Impressum

Herausgeber:
 Ruhrbahn GmbH
 Nils Hoffmann (V.i.S.d.P.)
 Zweigertstr. 34
 45130 Essen

Sie finden uns auch auf:

 ruhrbahn.de
 facebook.com/ruhrbahn
 twitter.com/ruhrbahn
 youtube.com/c/ruhrbahn

(Stand 31.12.2023)



Kleine Statistik 2024

Ruhrbahn – größtes Verkehrsunternehmen im Ruhrgebiet

- 23.08.1893** Inbetriebnahme der ersten Straßenbahnlinie in Essen
- 11.02.1895** Der Essener Straßenbahnverkehr firmiert unter „Süddeutsche Eisenbahngesellschaft“ (SEG), Sitz Darmstadt
- 09.07.1897** Inbetriebnahme der ersten Straßenbahnlinie in Mülheim
- 29.09.1954** Umfirmierung der SEG in „Essener Verkehrs-Aktiengesellschaft“ (EVAG), Sitz Essen
- 08.08.2002** Ausgliederung/Neugründung der Mülheimer Verkehrsgesellschaft mbH (MVG) aus den Betrieben der Stadt Mülheim
- 24.03.2010** Gründung der Via Verkehrsgesellschaft mbH (Via) durch EVAG, MVG und DVG (am 31.12.2016 ausgeschieden)
- 01.09.2017** Fusion von EVAG, MVG und Via zur Ruhrbahn



Bin unterwegs.

Fahrgäste (in Tsd.)	Essen	Mülheim	Gesamt
Bartarif	4.889	1.225	6.115
Zeitkarten	9.836	1.871	11.707
SozialTickets	5.165	857	6.022
FirmenTicket	1.855	508	2.363
Ausbildungsverkehr	24.120	5.684	29.803
NRW-Tarif	23	9	33
DeutschlandTicket	40.507	10.180	50.688
eTarife	19	6	25
Sonderangebote	1.769	5	1.774
Beför. Personen VRR-Verkehr	88.183	20.345	108.530
Schwerbehinderte	3.086	712	3.799
Summe	91.269	21.057	112.329

Bedienungsgebiet	Essen	Mülheim
Fläche in km ²	210,34	91,26
Einwohner*innen	595.908	175.133
Zugelassene Pkw	298.630	95.679

Infrastruktur	Essen	Mülheim	Gesamt
Betriebshöfe	4	1	5
KundenCenter	2	1	3
Leitstelle*	1	0	1
Stellwerke	4	1	5
Dynamische Fahrgastinformation	402	117	519
Fahrtreppen	142	45	187
Aufzüge	49	12	61
Ticketautomaten	217	96	313
Mobilstationen	6	1	7
Radboxen**	50	0	50

* Seit 12.08.18: **Eine** gemeinsame Leitstelle für Essen und Mülheim.

** Betreuung durch die Ruhrbahn, Eigentum der Stadt Essen

Straßenbahn-/Stadtbahnfahrzeuge	gesamt: 166
Stadtbahnwagen B	30
Stadtbahnwagen P86/P89 Docklands	20
Stadtbahnwagen M8	18
Niederflurwagen NF1	34
Niederflurwagen NF2	42
Niederflurwagen NF4	19
Niederflurwagen NF6D	3

Omnibusse	gesamt: 283
Standard-Solobus	100
Standard-Gelenkbus	177
Minibusse	6

Bussi (On-Demand-Shuttle)	Essen
Fahrzeuge	5
Anzahl Fahrgäste	13.802
Anzahl registrierter Kunden*	14.932
Betriebsleistungen (in Tsd.)	74

*seit Betriebsbeginn 2021

Betriebsanlagen (in km)	Essen	Mülheim	Gesamt
Stadtbahn	19,5	9,4	28,9
Tunnel	9,8	3,4	13,2
Bahnkörper	5,6	2,6	8,2
Straßenfahrbahn	4,1	3,4	7,5
Straßenbahn	53,6	23,7	77,3
Tunnel	5,1	1,6	6,7
Bahnkörper	6,0	2,8	8,8
Straßenfahrbahn	42,5	19,3	61,8
3-Schienen-System	1,9	0,0	1,9
4-Schienen-System	0,0	1,5	1,5
Spurbus	3,9	0,0	3,9

Nutzfahrzeuge	gesamt: 244
Pkw, Lkw, Spezialfahrzeuge	198
Anhänger	20
Schienengebundene Arbeits-/Sonderfahrzeuge	26

Linienlängen (in km)	Essen	Mülheim	Gesamt
Omnibus	678,08	298,51	976,59
Schiene	141,32	46,56	187,88
Gesamt	819,40	345,07	1.164,47

Betriebsleistungen (km in Tsd.)	Essen	Mülheim	Gesamt
Omnibus	14.426	3.459	17.885
Stadtbahn*	1.764	368	2.132
Straßenbahn*	4.224	1.228	5.452
Gesamt	20.414	5.055	25.469

*Zug-km

Streckenlängen* (in km)	Essen	Mülheim	Gesamt
Omnibus	486,69	230,38	717,07
Schiene	104,68	45,59	150,27
Gesamt	591,37	275,97	867,34

*Gesamtlänge der genutzten Verkehrsinfrastruktur

Mitarbeiter*innen	davon männlich	davon weiblich	
Fahrbetrieb	1.321	1.142	179
Technische Bereiche/Werkstätten	630	569	61
Verwaltung	290	161	129
Auszubildende	78	70	8
Sonstige (z.B. ATZ; interne u. externe Servicedienste)	129	87	42
Gesamt	2.448	2.029	419

Haltestellen*	Essen	Mülheim	Gesamt
Bus	523	220	743
Straßenbahn	105	66	171
U-Bahn	31	12	43
Kombi Bus/Straßenbahn	56	25	81
Gesamt	715	323	1.038

*Summe ohne Doppelzählung

Energieverbrauch (in Tsd.)	Essen	Mülheim	Gesamt
Dieselmotoren (l) für Busse	5.761	1.061	6.822
Fahrstrom (kWh)	31.007	7.069	38.076



Bin unterwegs.

