





Impressum

Herausgeber:
 Ruhrbahn GmbH
 Simone Klose (V.i.S.d.P.)
 Zweigertstr. 34
 45130 Essen

Sie finden uns auch auf:

 ruhrbahn.de
 facebook.com/ruhrbahn
 twitter.com/ruhrbahn
 youtube.com/c/ruhrbahn

(Stand 31.12.2025)



Stand 31.12.2025

Kleine Statistik 2026

Ruhrbahn – größtes Verkehrsunternehmen im Ruhrgebiet

23.08.1893 Inbetriebnahme der ersten Straßenbahnlinie in Essen

11.02.1895 Der Essener Straßenbahnverkehr firmiert unter „Süddeutsche Eisenbahngesellschaft“ (SEG), Sitz Darmstadt

09.07.1897 Inbetriebnahme der ersten Straßenbahnlinie in Mülheim

29.09.1954 Umfirmierung der SEG in „Essener Verkehrs-Aktiengesellschaft“ (EVAG), Sitz Essen

08.08.2002 Ausgliederung/Neugründung der Mülheimer Verkehrsgesellschaft mbH (MVG) aus den Betrieben der Stadt Mülheim

24.03.2010 Gründung der Via Verkehrsgesellschaft mbH (Via) durch EVAG, MVG und DVG (am 31.12.2016 ausgeschieden)

01.09.2017 Fusion von EVAG, MVG und Via zur Ruhrbahn



Bin unterwegs.

Fahrgäste (in Tsd.)	Essen	Mülheim	Gesamt
Bartarif	2.864	677	3.541
Zeitkarten	1.335	151	1.486
SozialTickets	1.173	109	1.282
FirmenTicket	120	173	293
Ausbildungsverkehr	297	4	301
NRW-Tarif	13	6	19
DeutschlandTicket	91.326	21.892	113.218
eTarife	205	41	246
Sonderangebote	1.361	10	1.371
Beför. Personen VRR-Verkehr	98.694	23.063	121.757
Schwerbehinderte	3.435	803	4.237
Summe	102.129	23.866	125.994

Bedienungsgebiet	Essen	Mülheim
Fläche in km ²	210,34	91,26
Einwohner*innen	596.710	173.761
Zugelassene Pkw	374.633	97.014

Infrastruktur	Essen	Mülheim	Gesamt
Betriebshöfe	4	1	5
KundenCenter	1	1	2
Leitstelle*	1	0	1
Stellwerke	4	1	5
Dynamische Fahrgastinformation	410	117	527
Fahrtreppen	142	45	187
Aufzüge	49	12	61
Ticketautomaten	213	88	301
Mobilstationen	6	2	8
Radboxen**	62	0	62

* Seit 12.08.18: **Eine** gemeinsame Leitstelle für Essen und Mülheim.

** Betreuung durch die Ruhrbahn, Eigentum der Stadt Essen

Straßenbahn-/Stadtbahnfahrzeuge	gesamt: 160
Stadtbahnwagen B	29
Stadtbahnwagen P86/P89	20
Niederflurwagen NF1	34
Niederflurwagen NF2/NF3	42
Niederflurwagen NF4	32
Niederflurwagen NF6D	3

Omnibusse	gesamt: 323
Standard-Solobus 104 + 9 H ₂ -Solobusse	113
Standard-Gelenkbus 192 + 10 H ₂ -Gelenkbusse	202
Minibusse	8

Bussi (On-Demand-Shuttle)	Essen
Fahrzeuge	10
Anzahl Fahrgäste	19.993
Anzahl registrierter Kunden*	25.670
Betriebsleistungen (in Tsd.)	208

*seit Betriebsbeginn 2021

Betriebsanlagen (in km)	Essen	Mülheim	Gesamt
Stadtbahn	19,5	9,4	28,9
Tunnel	9,8	3,4	13,2
Bahnkörper	5,6	2,6	8,2
Straßenfahrbahn	4,1	3,4	7,5
Straßenbahn	53,6	21,1	74,7
Tunnel	5,1	1,6	6,7
Bahnkörper	6,0	2,9	8,9
Straßenfahrbahn	42,5	16,6	59,1
3-Schienen-System	1,9	0,0	1,9
4-Schienen-System	0,0	1,5	1,5
Spurbus	3,9	0,0	3,9

Nutzfahrzeuge	gesamt: 232
Pkw, Lkw, Spezialfahrzeuge	198
Anhänger	20
Schienengebundene Arbeits-/Sonderfahrzeuge	14

Historische Schienenfahrzeuge	13
-------------------------------	----

Linienlängen (in km)	Essen	Mülheim	Gesamt
Omnibus	691,50	268,75	960,26
Schiene	128,35	45,16	173,52
Gesamt	819,86	313,92	1.133,77

Betriebsleistungen (km in Tsd.)	Essen	Mülheim	Gesamt
Omnibus	14.977	3.760	18.737
Stadtbahn**	1.644	415	2.059
Straßenbahn**	4.256	1.078	5.334
Gesamt	20.877	5.253	26.130

**Zug-km

Streckenlängen* (in km)	Essen	Mülheim	Gesamt
Omnibus	467,00	219,73	686,73
Schiene	84,02	43,80	127,82
Gesamt	551,02	263,53	814,55

*Beinhaltet alle Linien, die die Ruhrbahn zum Stand 31.12.2025 selbst oder durch Subunternehmer befuhrt abzgl. E-Wagen.

Mitarbeiter*innen	davon männlich	davon weiblich	
Fahrbetrieb	1.426	1.237	189
Technische Bereiche/Werkstätten	657	596	61
Verwaltung	291	155	136
Auszubildende	85	68	17
Sonstige (z.B. ATZ; interne u. externe Servicedienste)	123	83	40
Gesamt	2.582	2.139	443

Haltestellen*	Essen	Mülheim	Gesamt
Bus	523	220	743
Straßenbahn	105	66	171
U-Bahn	31	12	43
Kombi Bus/Straßenbahn	56	25	81
Gesamt	715	323	1.038

*Summe ohne Doppelzählung

Energieverbrauch (in Tsd.)	Essen	Mülheim	Gesamt
Dieselmotoren (l) für Busse	6.403	1.309	7.712
Fahrstrom (kWh)	30.760	6.205	36.965



Bin unterwegs.

RUHR
BAHN