





Impressum

Herausgeber:
 Ruhrbahn GmbH
 Nils Hoffmann (V.i.S.d.P.)
 Zweigertstr. 34
 45130 Essen

Sie finden uns auch auf:

-  ruhrbahn.de
-  facebook.com/ruhrbahn
-  twitter.com/ruhrbahn
-  youtube.com/c/ruhrbahn

(Stand 31.12.2024)



Stand 31.12.2024

Kleine Statistik 2025

Ruhrbahn – größtes Verkehrsunternehmen im Ruhrgebiet

- 23.08.1893** Inbetriebnahme der ersten Straßenbahnlinie in Essen
- 11.02.1895** Der Essener Straßenbahnverkehr firmiert unter „Süddeutsche Eisenbahngesellschaft“ (SEG), Sitz Darmstadt
- 09.07.1897** Inbetriebnahme der ersten Straßenbahnlinie in Mülheim
- 29.09.1954** Umfirmierung der SEG in „Essener Verkehrs-Aktiengesellschaft“ (EVAG), Sitz Essen
- 08.08.2002** Ausgliederung/Neugründung der Mülheimer Verkehrsgesellschaft mbH (MVG) aus den Betrieben der Stadt Mülheim
- 24.03.2010** Gründung der Via Verkehrsgesellschaft mbH (Via) durch EVAG, MVG und DVG (am 31.12.2016 ausgeschieden)
- 01.09.2017** Fusion von EVAG, MVG und Via zur Ruhrbahn



Bin unterwegs.

Fahrgäste (in Tsd.)	Essen	Mülheim	Gesamt
Bartarif	3.776	867	4.643
Zeitkarten	1.914	249	2.163
SozialTickets	1.550	186	1.736
FirmenTicket	164	184	348
Ausbildungsverkehr	2.340	208	2.548
NRW-Tarif	17	6	23
DeutschlandTicket	87.175	20.926	108.101
eTarife	44	13	57
Sonderangebote	1.424	6	1.430
Beför. Personen VRR-Verkehr	98.404	22.645	121.049
Schwerbehinderte	3.434	790	4.225
Summe	101.838	23.435	125.274

Bedienungsgebiet	Essen	Mülheim
Fläche in km ²	210,34	91,26
Einwohner*innen	597.066	175.127
Zugelassene Pkw	373.888	96.719

Infrastruktur	Essen	Mülheim	Gesamt
Betriebshöfe	4	1	5
KundenCenter	1	1	2
Leitstelle*	1	0	1
Stellwerke	4	1	5
Dynamische Fahrgastinformation	410	117	527
Fahrtreppen	142	45	187
Aufzüge	49	12	61
Ticketautomaten	213	88	301
Mobilstationen	6	1	7
Radboxen**	50	0	50

* Seit 12.08.18: **Eine** gemeinsame Leitstelle für Essen und Mülheim.

** Betreuung durch die Ruhrbahn, Eigentum der Stadt Essen

Straßenbahn-/Stadtbahnfahrzeuge	gesamt: 169
Stadtbahnwagen B	30
Stadtbahnwagen P86/P89	20
Stadtbahnwagen HF1	2
Stadtbahnwagen M8	10
Niederflurwagen NF1	34
Niederflurwagen NF2/NF3	42
Niederflurwagen NF4	28
Niederflurwagen NF6D	3

Omnibusse	gesamt: 283
Standard-Solobus	100
Standard-Gelenkbus	177
Minibusse	6

Bussi (On-Demand-Shuttle)	Essen
Fahrzeuge	10
Anzahl Fahrgäste	18.363
Anzahl registrierter Kunden*	20.519
Betriebsleistungen (in Tsd.)	143

*seit Betriebsbeginn 2021

Betriebsanlagen (in km)	Essen	Mülheim	Gesamt
Stadtbahn	19,5	9,4	28,9
Tunnel	9,8	3,4	13,2
Bahnkörper	5,6	2,6	8,2
Straßenfahrbahn	4,1	3,4	7,5

Straßenbahn	53,6	21,1	74,7
Tunnel	5,1	1,6	6,7
Bahnkörper	6,0	2,9	8,9
Straßenfahrbahn	42,5	16,6	59,1

3-Schienen-System	1,9	0,0	1,9
4-Schienen-System	0,0	1,5	1,5

Spurbus	3,9	0,0	3,9
---------	-----	-----	-----

Nutzfahrzeuge	gesamt: 244
Pkw, Lkw, Spezialfahrzeuge	198
Anhänger	20
Schienengebundene Arbeits-/Sonderfahrzeuge	26

Linienlängen (in km)	Essen	Mülheim	Gesamt
Omnibus	673,62	267,69	941,31
Schiene	141,33	47,25	188,58
Gesamt	814,94	314,94	1.129,89

Betriebsleistungen (km in Tsd.)	Essen	Mülheim	Gesamt
Omnibus	14.102	3.600	17.702
Stadtbahn*	1.709	395	2.104
Straßenbahn*	4.537	1.132	5.669
Gesamt	20.348	5.127	25.475

*Zug-km

Streckenlängen* (in km)	Essen	Mülheim	Gesamt
Omnibus	480,87	210,79	691,66
Schiene	105,14	46,66	151,80
Gesamt	586,01	257,45	843,46

*Gesamtlänge der genutzten Verkehrsinfrastruktur

Mitarbeiter*innen	davon männlich	davon weiblich	
Fahrbetrieb	1.410	1.219	191
Technische Bereiche/Werkstätten	661	599	62
Verwaltung	297	161	136
Auszubildende	87	73	14
Sonstige (z.B. ATZ; interne u. externe Servicedienste)	128	87	41
Gesamt	2.583	2.139	444

Haltestellen*	Essen	Mülheim	Gesamt
Bus	523	220	743
Straßenbahn	105	66	171
U-Bahn	31	12	43
Kombi Bus/Straßenbahn	56	25	81
Gesamt	715	323	1.038

*Summe ohne Doppelzählung

Energieverbrauch (in Tsd.)	Essen	Mülheim	Gesamt
Dieselmotoren (l) für Busse	5.998	1.151	7.149
Fahrstrom (kWh)	30.846	6.420	37.266



Bin unterwegs.

